



CANJE DE DEUDA

Patricia Miranda T.

La Paz, Julio de 2007

CONTENIDO

 Gasto en educación

 La deuda y la pobreza en Bolivia

 Canje de Deuda

CONTENIDO

 Gasto en educación

 La deuda y la pobreza en Bolivia

 Canje de Deuda

Gasto en Educación

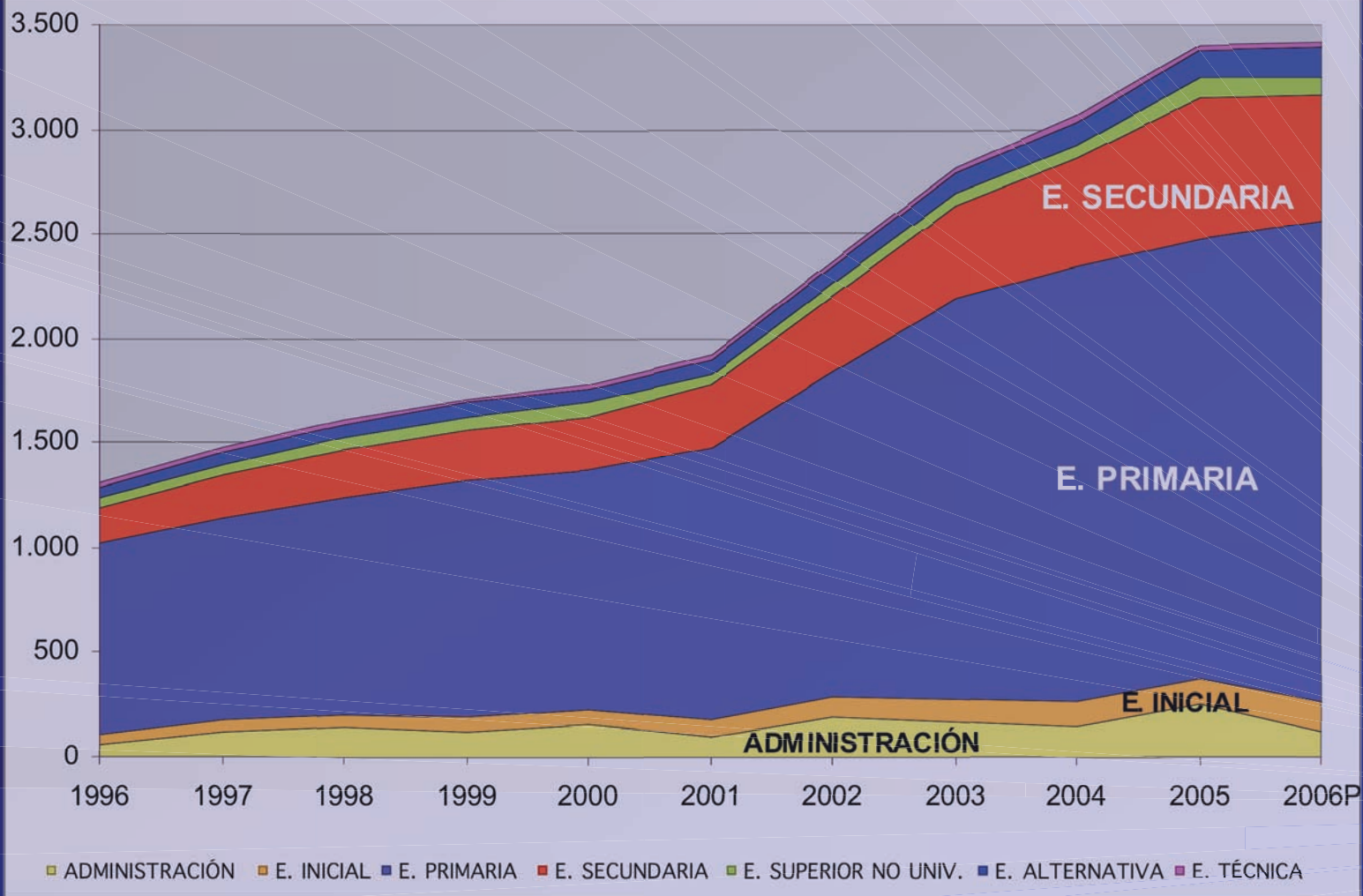
(En millones de Bolivianos)

DETALLE	EJECUCIÓN						PPTO.
	2000	2001	2002	2003	2004	2005	2006P
ADMINISTRACIÓN CENTRAL	46	52	61	88	84	197	62
DIRECCIÓN DEPARTAMENTAL Y DISTRITAL	106	50	134	81	57	54	61
ADMINISTRACIÓN	152	102	196	169	142	250	123
E. INICIAL	74	83	89	111	120	128	139
E. PRIMARIA	1.150	1.296	1.561	1.911	2.089	2.099	2.297
E. SECUNDARIA	252	300	360	445	515	673	608
E. SUPERIOR NO UNIV.	64	47	57	57	64	100	86
E. ALTERNATIVA	69	71	79	101	107	128	138
E. TÉCNICA	20	30	33	25	26	26	30
TOTAL GASTO CORRIENTE	1.779	1.930	2.374	2.819	3.061	3.405	3.421
TOTAL INVERSIÓN	223	276	259	140	185	116	200
TOTAL GASTO MAGISTERIO	2.002	2.206	2.633	2.959	3.246	3.521	3.621
- Coparticipación	289	320	308	244	361	219	468
- Subvención	347	424	493	519	604	631	468
UNIVERSIDADES	636	743	801	763	965	850	936
GASTO TOTAL SERVICIO DE EDUCACION	2.638	2.949	3.434	3.722	4.211	4.371	4.557

Fuente: Ministerio de Educación - (P): Presupuesto

Gasto corriente en Educación

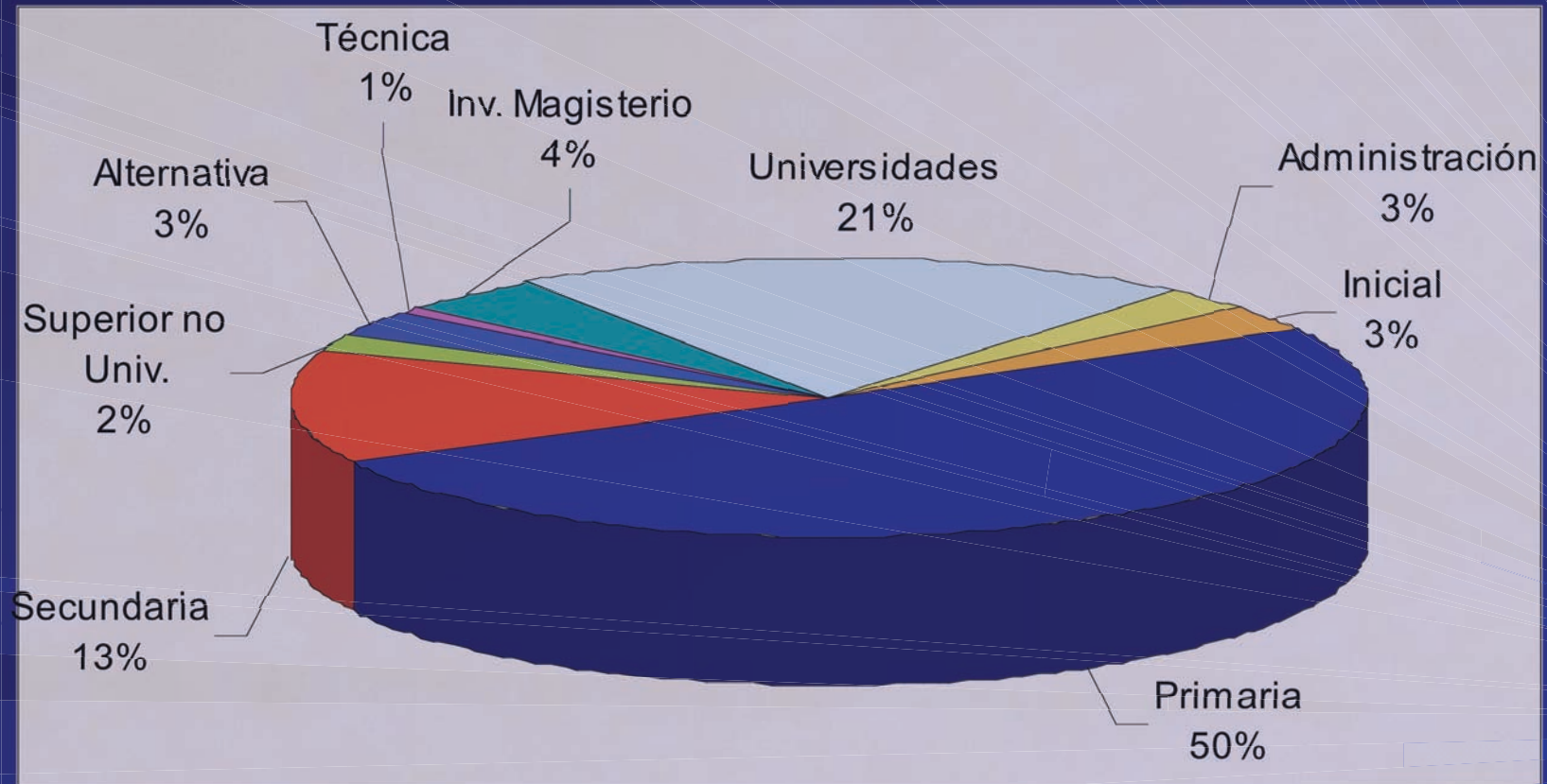
(En millones de Bolivianos)



Fuente: Elaboración propia en base a información del Ministerio de Educación - (P): Presupuesto

Presupuesto total en Educación

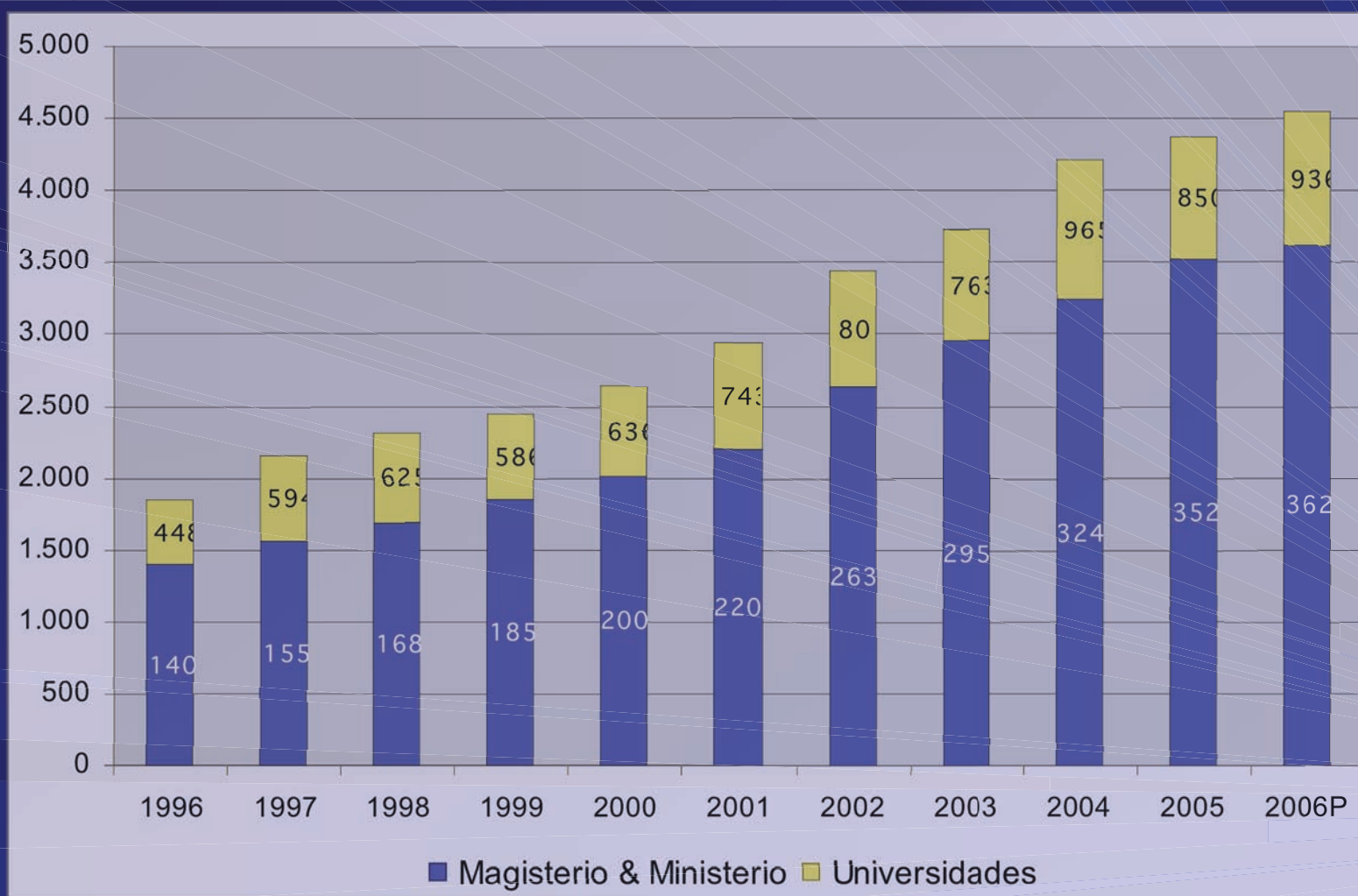
Presupuesto 2006 (En porcentaje)



Fuente: Elaboración propia en base a información del Ministerio de Educación

Gasto total en Educación

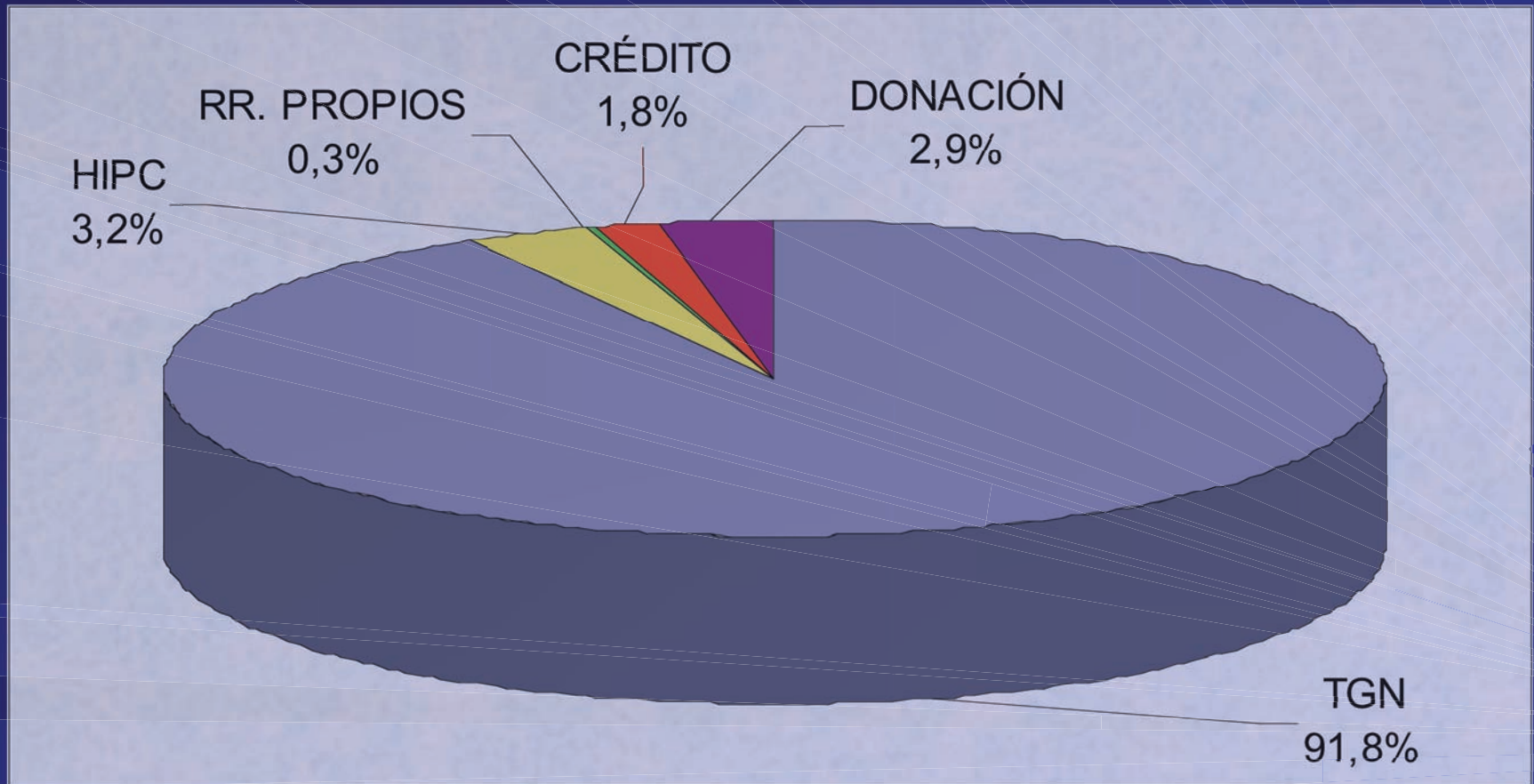
(En millones de Bolivianos)



Fuente: Elaboración propia en base a información del Ministerio de Educación - (P): Presupuesto

Fuente de Financiamiento para Educación

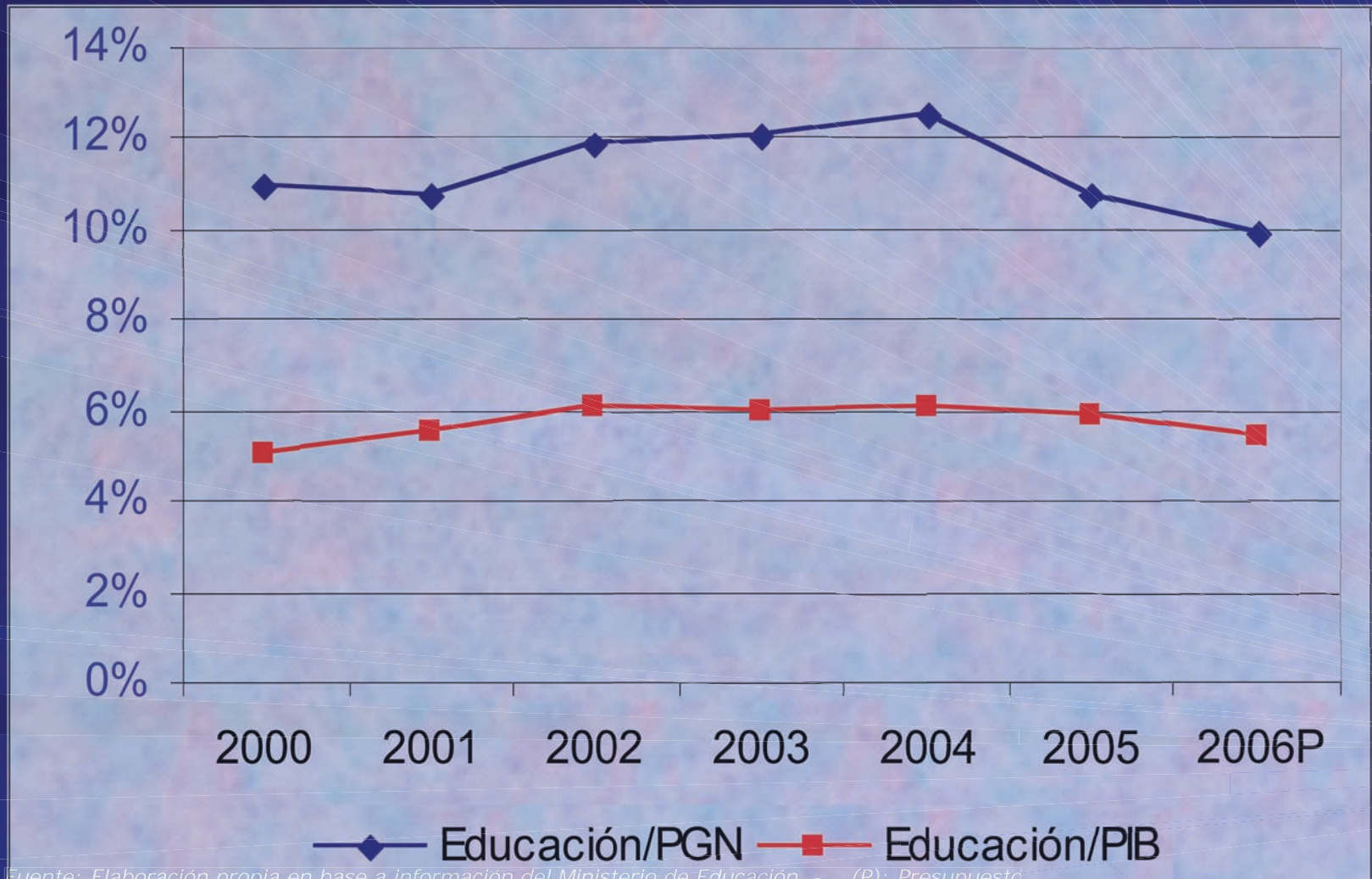
Presupuesto 2006 (En millones de Bolivianos)



Fuente: Elaboración propia en base a información del Ministerio de Educación - (P): Presupuesto

Indicadores

(En Porcentaje)



Fuente: Elaboración propia en base a información del Ministerio de Educación - (P): Presupuesto

Gastos de inversión – 1997-2004

TGN - Otros	100%
Formación y capacitación docente**	54%
Equipamiento escolar	10%
Coordinación programación y monitoreo	7%
Fortalecimiento	4%
Fortalecimiento institucional del VEIPS**	5%
Desarrollo curricular del nivel primario**	4%
Plan Nal. de alfabetización para la vida y la producción	1%
Programa de fortalecimiento de la formación técnica y tecnológica	2%
Descentralización de la gestión escolar**	2%
Sistemas de administración del personal docente**	2%
Investigación para educación superior	1%
Otros	8%

Recursos Externos	100%
Formación y capacitación docente**	13%
Equipamiento escolar	12%
Desarrollo curricular del nivel primario**	9%
Fortalecimiento institucional del VEIPS**	8%
Formación y capacitación docente	8%
Coordinación programación y monitoreo	7%
Fortalecimiento	7%
Nuclearización del servicio escolar**	6%
Sistemas de administración del personal docente**	6%
Descentralización de la gestión escolar**	5%
Infraestructura y equipamiento de oficinas administrativas	3%
Programa de fortalecimiento de la formación técnica y tecnológica	2%
Otros	13%

84%
ejecución

Fuente: Ministerio de Educación
* Nueva Estructura Programática

CONTENIDO

 Gasto en educación

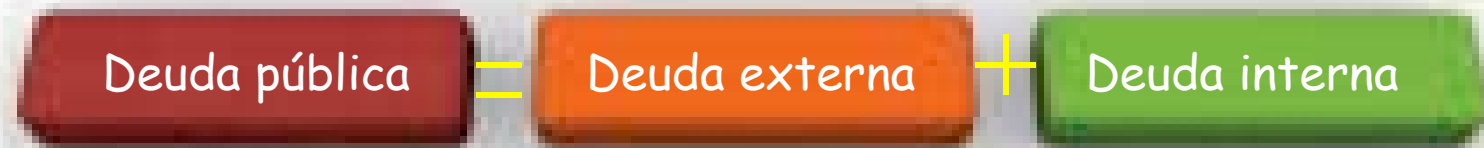
 La deuda y la pobreza en Bolivia

 Canje de Deuda

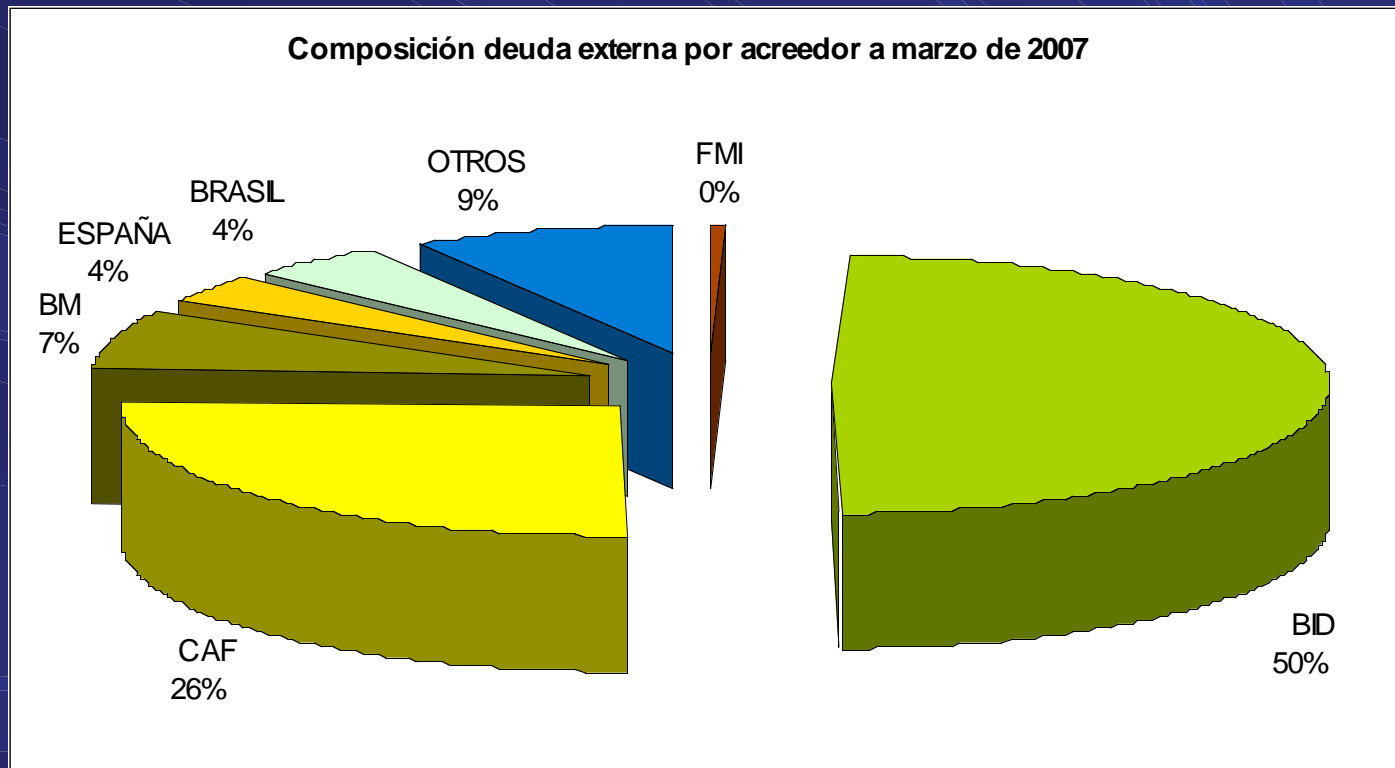
¿Que es la deuda pública?

Deuda: Obligación de pago

- Es una obligación de pago generada por la contratación de préstamos.
- Un Estado puede prestarse dinero del exterior, pero también de fuentes internas.



Composición de la deuda externa



Fuente: Elaboración propia en base a datos del BCB

Programas de alivio de deuda

¿Que es la condonación?

Es la cancelación de una deuda por parte del acreedor, donde el deudor deja de pagar su deuda

Bolivia se hizo elegible para ser un país HIPC y acceder a la condonación.

HIPC: Países Pobres Muy Endeudados (PPME)

Programas de alivio de deuda

- La iniciativa HIPC nace para aliviar la elevada carga de deuda en los países pobres y endeudados.
- Objetivos del alivio: Liberar recursos que permitan el desarrollo y reducir la pobreza - Objetivos de Desarrollo del Milenio (ODM).
- Condicionalidades: Incremento del gasto pro-pobre, reformas estructurales y otras medidas.

Iniciativa HIPC

- Iniciativa HIPC (\$us 3.200 mm)

HIPC I + HIPC II + Más allá del HIPC
(1998) (2001) (2001)

Promedio de recursos liberados por año:
\$us 117 millones

Alivio promedio 2007-2017: \$us 124 millones

Iniciativa IADM

- Iniciativa de Alivio de Deuda Multilateral
IADM - (\$us 2,300 mm)
 - Fondo Monetario Internacional
 - Banco Mundial
 - BID

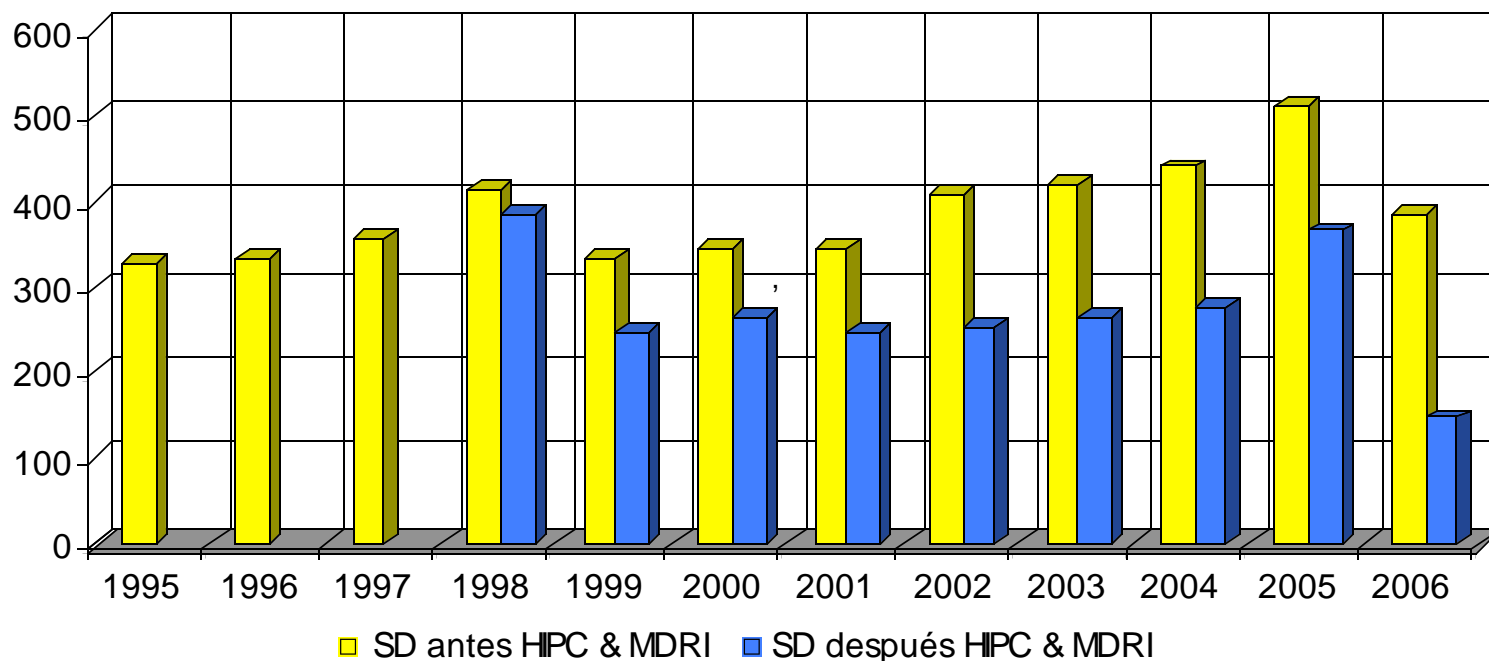
Año de efectivización: 2006 y 2007

Recursos liberados 2006: \$us 97 millones

Alivio promedio 2007-2017: \$us 79 millones

Servicio deuda externa

Servicio de la deuda externa antes y después del HIPC y MDRI
(en millones de USD)



Fuente: Elaboración propia en base a datos del BCB

Alivio promedio 2007-2017: \$us 208 millones

Uso recursos de alivio de deuda

HIPC I → **Apoyo presupuestario**

Estrategia Boliviana de Reducción de la Pobreza (EBRP), distribuidos a través de:

HIPC II →

- Cuenta especial diálogo 2000 - gobiernos municipales según los indicadores de pobreza.
- Fondo Solidario Municipal para educación escolar y salud (\$us 27 millones hasta el 2017).
- A partir del 2003, financiamiento del SUMI.

Más allá del HIPC → **Apoyo presupuestario**

-FMI: Pago de deuda TGN-BCB

IADM → **-BM: Apoyo presupuestario**

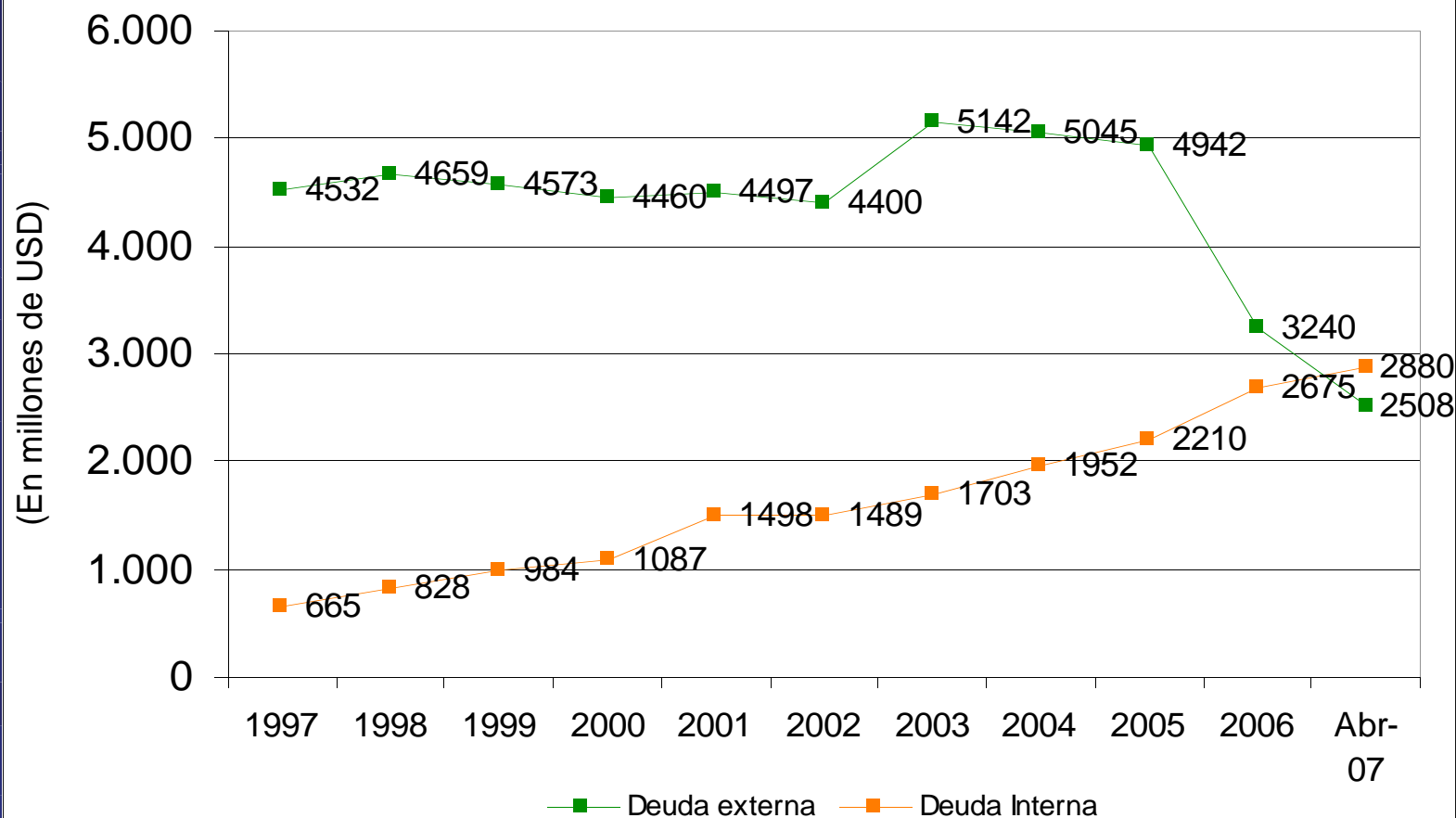
-BID: Apoyo presupuestario

Impacto de las condonaciones

- BID:
 - Menos recursos concesionales
 - Menor flujo de recursos de ayuda externa
 - Cancelación recursos no desembolsados
 - Nueva forma de evaluar la sostenibilidad de deuda y el desempeño del país
- Otros acreedores:
 - Probablemente un menor flujo de recursos
- Acreedores oportunistas:
 - Más desembolsos de créditos caros, nuevos créditos caros

Deuda externa e interna

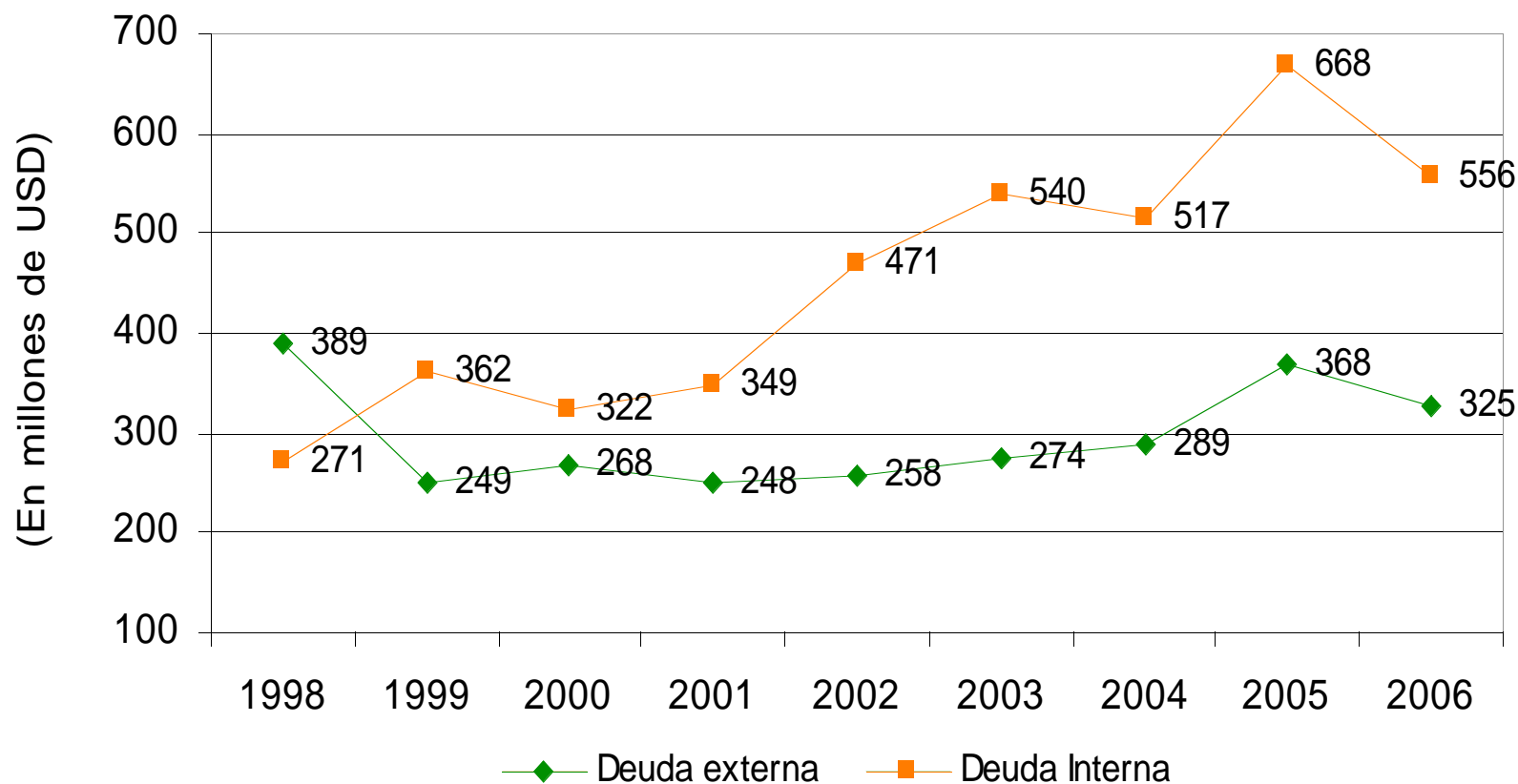
Evolución deuda externa e interna



Fuente: Elaboración propia en base a datos del BCB

Deuda externa e interna

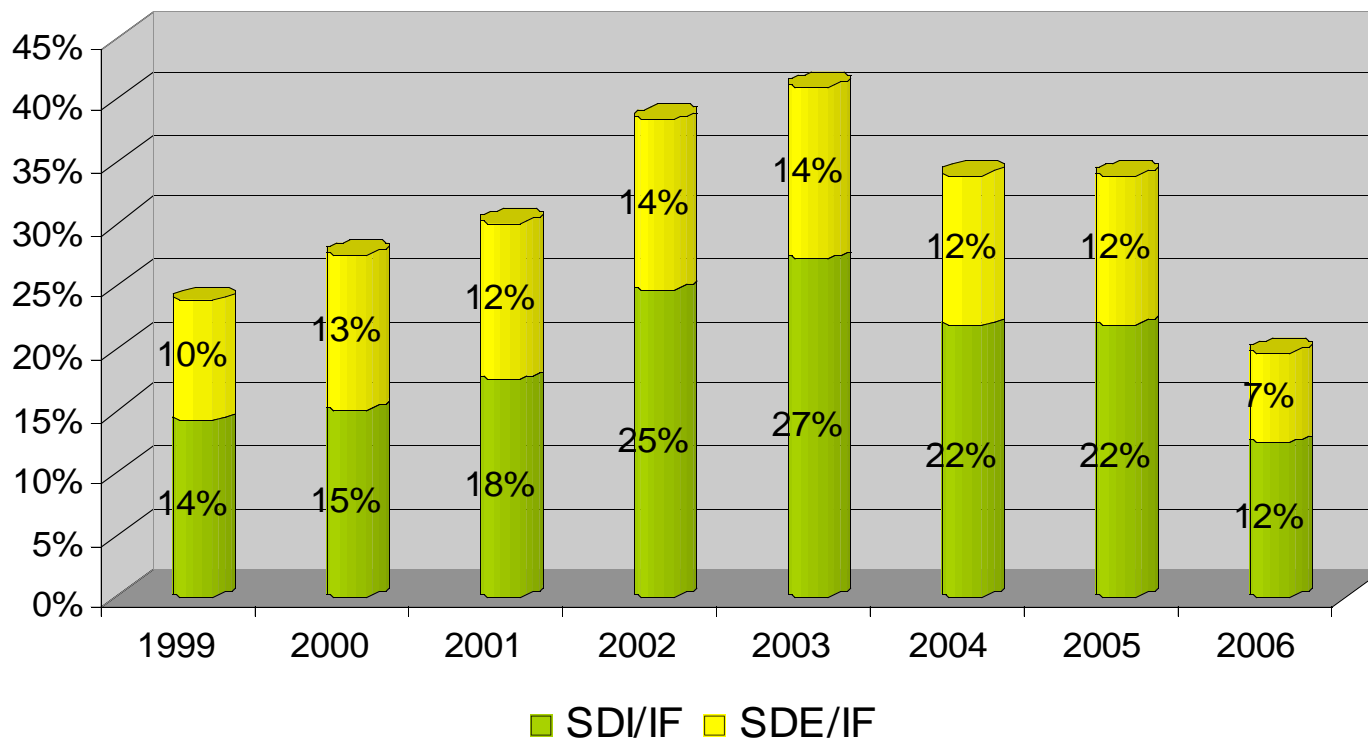
Servicio deuda externa e interna



Fuente: Elaboración propia en base a datos del BCB

El peso de la deuda

Razón entre el servicio de la deuda pública total y los ingresos fiscales (en %)

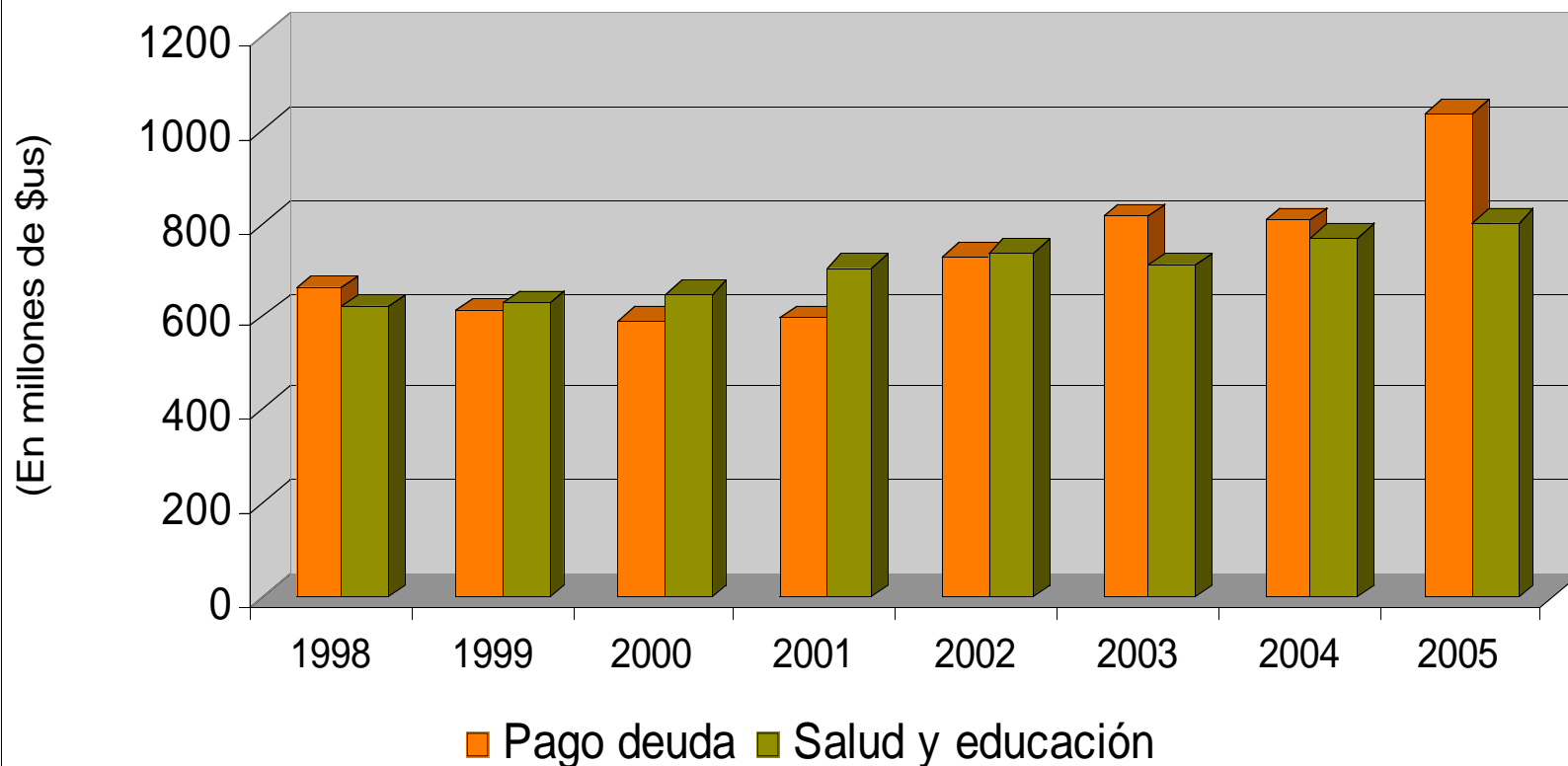


Fuente: Elaboración propia en base a datos del BCB

2003: 40 de cada 100 Bs. de las recaudaciones

Otros indicadores

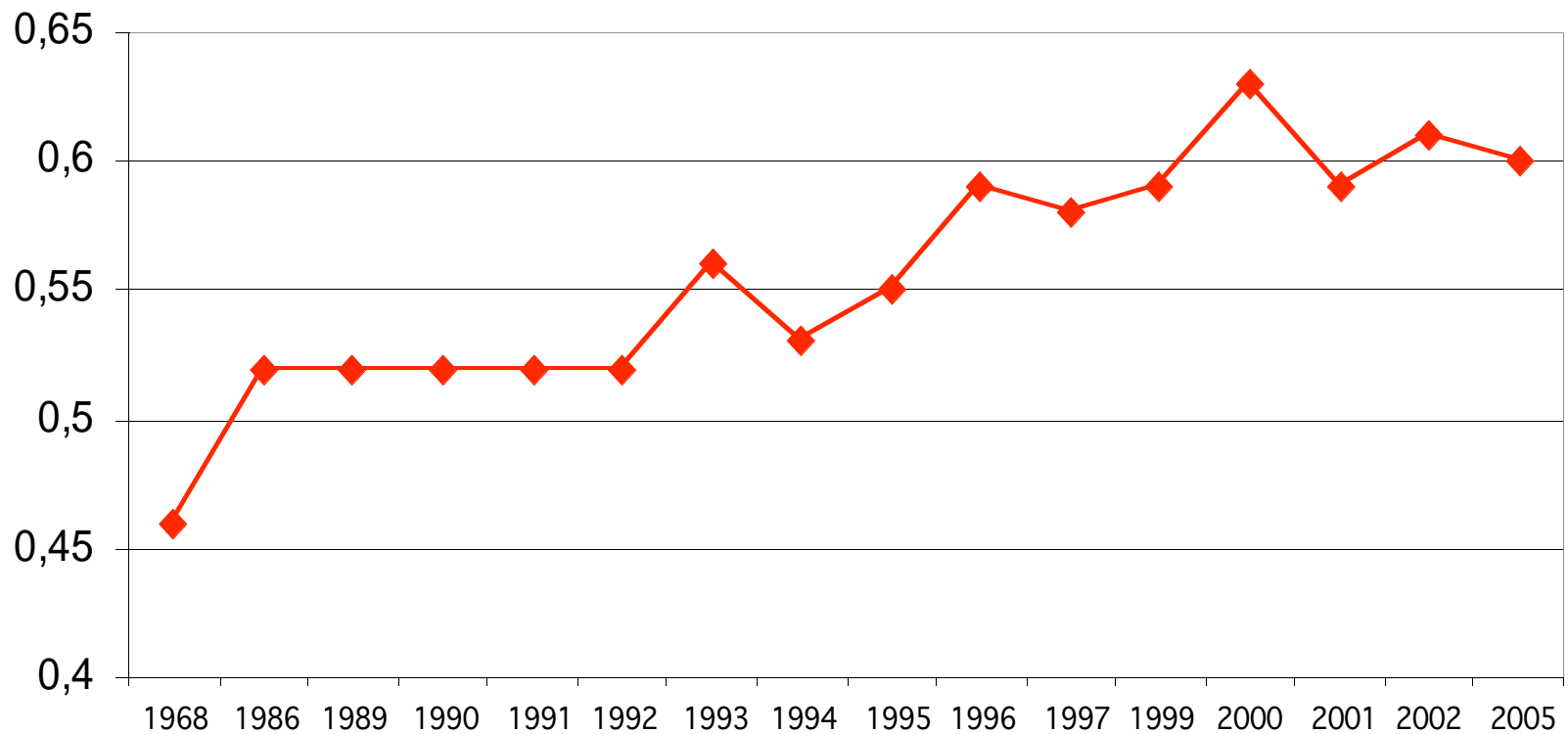
Pago de deuda - Educación y salud



Fuente: Elaboración propia en base a datos del BCB y UPF

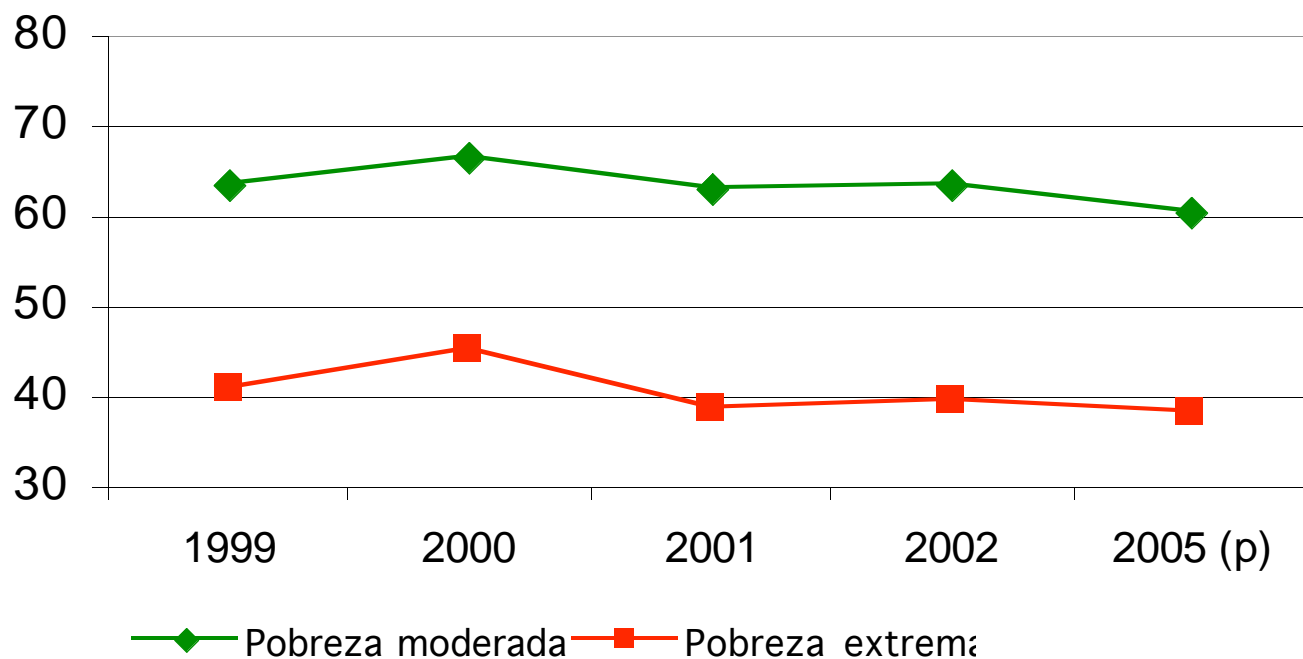
La desigualdad en Bolivia

Desigualdad - Coeficiente de Gini



La pobreza en Bolivia

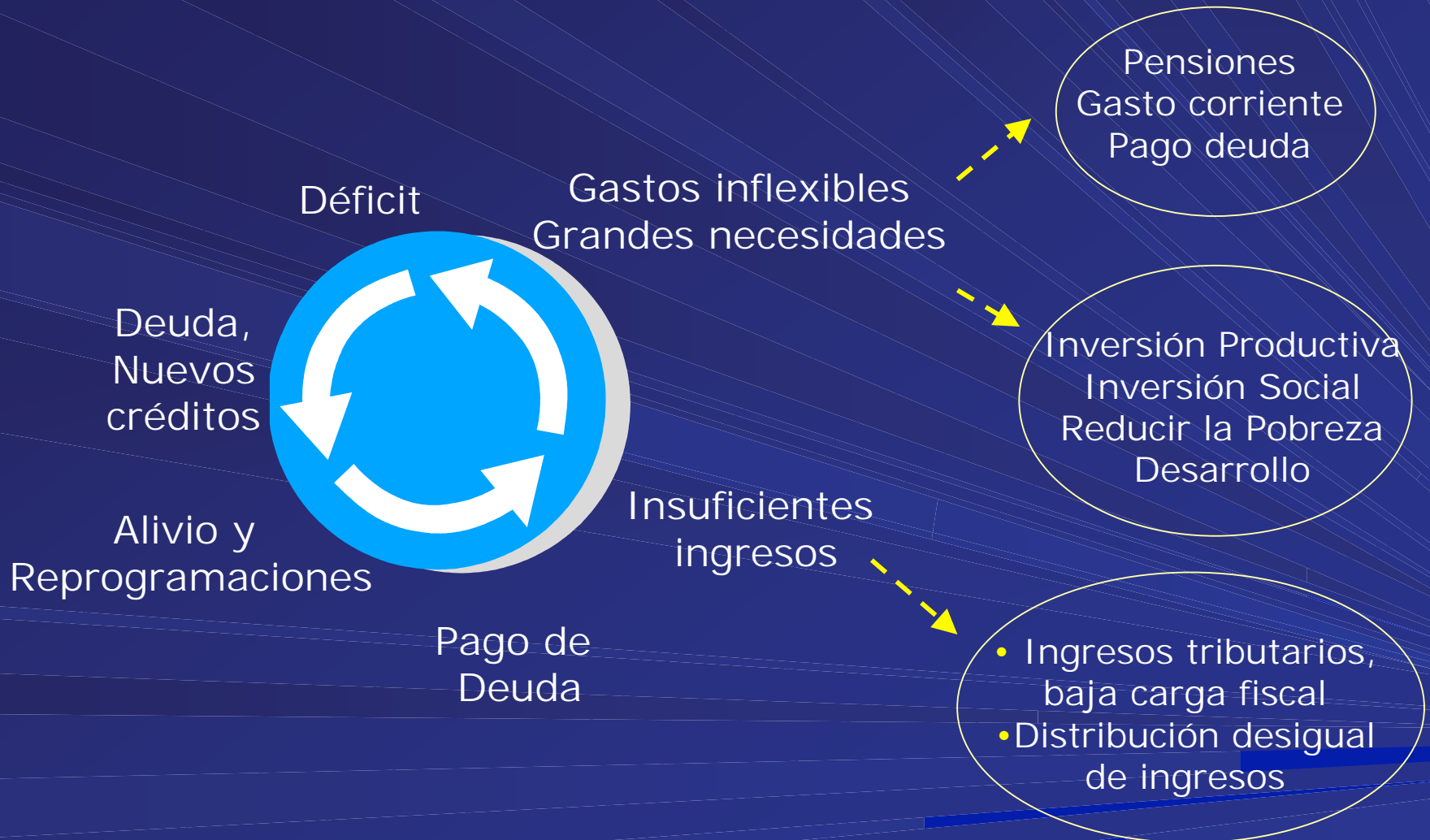
Pobreza moderada y extrema en Bolivia



Fuente: UDAPE

DEUDA SOCIAL

El círculo vicioso del endeudamiento



Iniciativas Internacionales

*Conferencia Mundial sobre Educación para Todos
Jomtien (1999):*









Acceso universal a la educación primaria debería alcanzarse antes del año 2000

*Foro Mundial de Educación
Dákar (2000):*

- Educación primaria debería obligatoria y universal antes de 2015
- Equidad de género en la educación primaria antes de 2005

Iniciativas Internacionales

Objetivos de Desarrollo del Milenio, Cumbre del Milenio (2000): 8 objetivos a cumplir hasta el 2015:

-  Erradicar la pobreza extrema y el hambre
-  Lograr la enseñanza primaria universal
-  Promover la igualdad de género y autonomía de la mujer
-  Reducir la mortalidad en la niñez
-  Mejorar la salud materna
-  Combatir VIH/SIDA, malaria y otras enfermedades
-  Garantizar la sostenibilidad del medio ambiente
-  Establecer alianza mundial para el desarrollo

Perspectivas de los ODM en Bolivia

Según evaluación ODM-UDAPE:

- Se reduciría la pobreza extrema en el país, pero habrán disparidades a nivel departamental y municipal
- No se alcanzará la cobertura neta del nivel primario
- Posiblemente se elimine el analfabetismo
- Se espera mejorar la equidad de género
- Está en riesgo el cumplimiento de la reducción de la mortalidad infantil
- Es factible reducir la tasa de mortalidad materna.

Según CEPAL, en Latinoamérica se ha avanzado un 29% en promedio, en la mitad del tiempo para lograr los ODM

CONTENIDO

 Gasto en educación

 La deuda y la pobreza en Bolivia

 Canje de Deuda

¿Qué es el canje de deuda?

- Canje
- Conversión
- Intercambio

Cancelación de deuda que un país acreedor otorga a otro deudor comprometiéndose este último a destinar fondos a un determinado fin, sea comercial o de desarrollo.

¿Qué tipos de canje existen?

- Comerciales:

Enajenación patrimonio: privatización

- Naturaleza y Desarrollo:

Cancelación de deuda externa a cambio de que el país deudor invierta los recursos que hubiere destinado al pago del servicio de la deuda, en un sector vinculado a proyectos ambientales, o al desarrollo, por ejemplo, en salud, infancia, educación, medio ambiente.

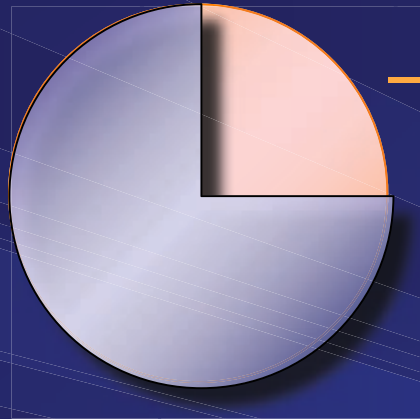
Características

- Condicionalidades:
 - Condiciones adicionales: Utilización de los recursos en bienes/servicios del país acreedor
 - Vinculación de proyectos con entidades del país acreedor
- Canje de los créditos concesionales (condiciones blandas)

¿Cómo funciona?



Fondos de Contravalor



Condonación directa

(tasa de descuento)

AI FCV

Pago de deuda

- Tasa de descuento: porcentaje a condonar del total de la deuda.
- En moneda local.
- Administrado por Comités binacionales.

Comités

Comité
Binacional

→ Ministerios de economía de los países

Comité
Técnico



- Funcionarios del Área de Cooperación Internacional del país acreedor.
- Funcionarios del Ministerio de Educación del país deudor.
- Representantes de organizaciones sociales de ambos países.

Instituciones Financieras
Internacionales



Ocasionalmente, para
acompañar el proceso

Convenio y Reglamento

Principios del Canje de deuda

- Participación social
- Transparencia
- Adicionalidad
- Asociación
- Coherencia
- Desvinculación de la ayuda
- Sostenibilidad

Experiencias Canje de deuda

Países Deudores

Por Naturaleza y
Desarrollo:

Bolivia

Perú

Ecuador

Colombia

Costa Rica

Filipinas

Zambia

Por Educación:

Argentina

Nicaragua

Bolivia

Ecuador

Perú

Uruguay

Brasil

Guatemala

Honduras

Experiencias Canje de deuda

Países Acreedores:

España

Alemania

Francia

Suiza

Italia

Estados Unidos

Holanda

Proceso en Bolivia

Canje de deuda por educación
con España

Convenio y Reglamento

Destino de recursos

Participación Sociedad Civil

GRACIAS